



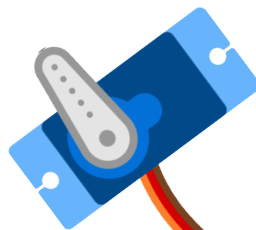

Programmering micro:bit

Servo



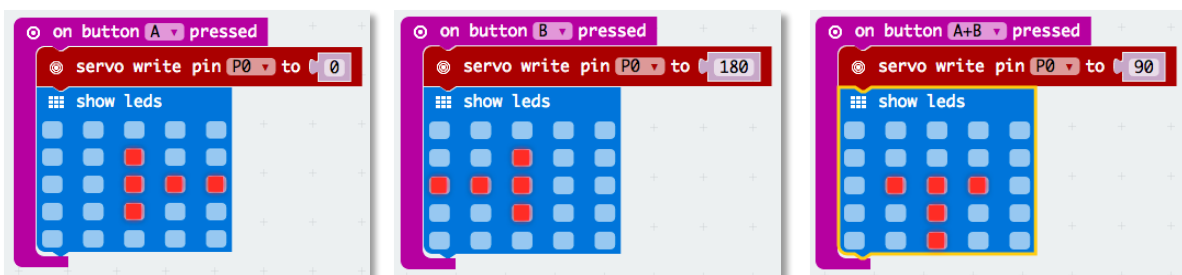
Gå til: <https://pxt.microbit.org>

Du finner blokkene under



Styr en servo med A-knapp, B-knapp og A+B-knapp

- Koble opp servo som vist på tegningen over
- Bruk blokkene "on button..", "servo write pin P0 to.." og eventuelt "show leds"



A-knapp setter servo til 0 grader
B-knapp setter servo til 180 grader
A+B-knapp setter servo til 90 grader

Ønsker du andre grader endres tallene til ønsket vinkel. Eks. 135 grader:

[Download](#)

Overføre til micro:bit ?

Klikk på Download og last ned fil.
Finn fil på datamaskin og dra den
over til stasjon MICROBIT



SENTER
FOR IKT I
UTDANNINGEN

