


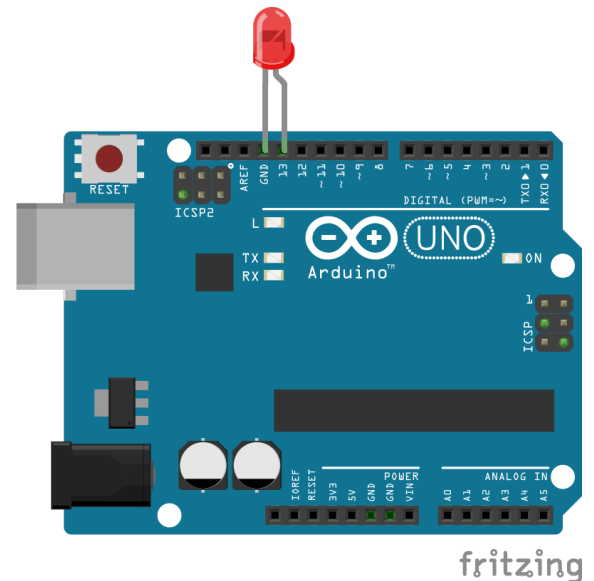
# Programmering Arduino



## Oppgave 1)

Koble opp Arduino som vist til høyre og hent eksempelkoden - Blink

- Fil->Eksempler->01.Basics->Blink  
( Programvaren til Arduino )
- Utforsk kode og få LED til å blinke dobbelt så sakte og dobbelt så raskt



## Oppgave 2)

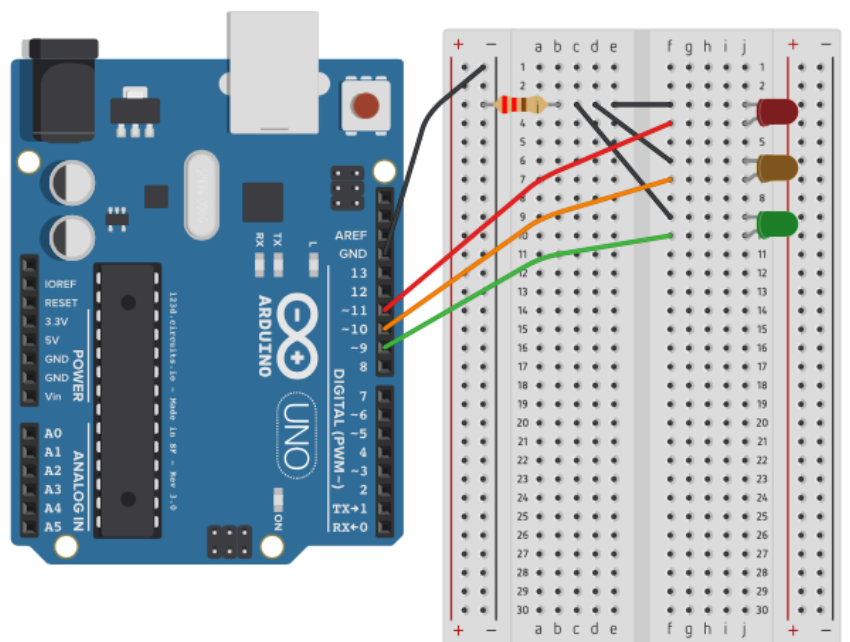
Koble opp Trafikklys som vist til høyre og hent koden fra IKTipraksis.no

- Trafikklys
- <http://bit.ly/trafikklys>

## Tid til overs:

Utvid trafikklys med forgjengerlys og lyd

- tips på [IKTipraksis.no](http://bit.ly/trafikklys)



Introduksjon til Arduino for første gang - [Kodegenet.no](http://kodegenet.no)  
<http://bit.ly/kodegenet-blink>



**SENTER  
FOR IKT I  
UTDANNINGEN**